

NÁVOD NA POUŽITIE

Podpora chrbtice do postele RF-950



Max. bezpečné zaťaženie: 75 kg

Nastavenie uhla sklonu: 40°-80°

Rozmery:

- **Dĺžka: 47cm**
- **Šírka 63 cm**

Hmotnosť: 2,64 kg

POZOR: Pred použitím podpory chrbtice si pozorne prečítajte nasledujúce pokyny.

ÚČEL: Podpora chrbtice do postele je určená pre ľudí, ktorí pri ležaní vyžadujú vyššiu polohu trupu.

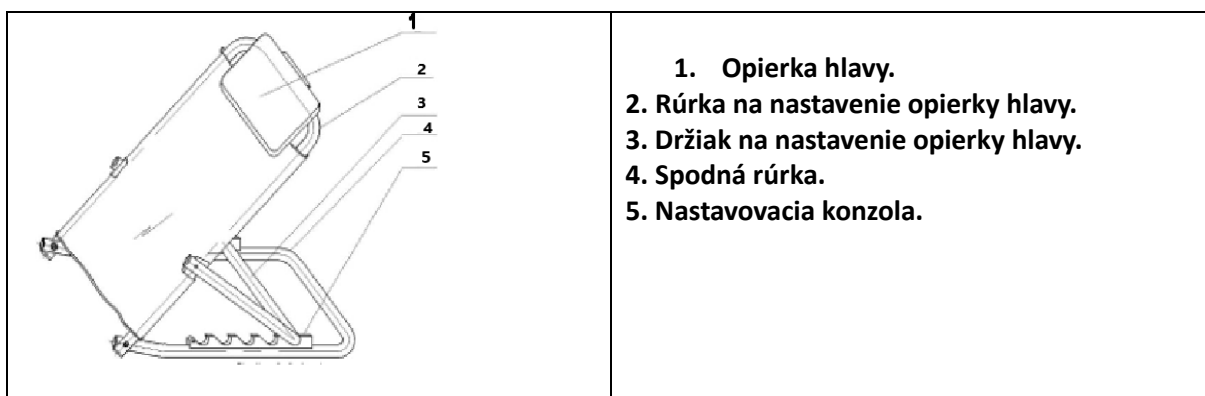
BEZPEČNOSTNÉ PRAVIDLÁ

V záujme bezpečnosti je potrebné dodržiavať nasledujúce odporúčania:

1. Pred použitím sa uistite, že je podpora chrbtice správne zaistená v správnej polohe.
2. Používajte len originálne príslušenstvo. Použitie neoriginálnych dielov môže spôsobiť poruchu zariadenia.
3. Neprekračujte maximálne prípustné zaťaženie podpory chrbtice.
4. Podporu chrbtice neskladujte pri teplotách nižších ako 0 °C.
5. Podporu chrbtice nepoužívajte počas nastavovania uhla.
6. Počas používania a nastavovania dávajte pozor, aby nedošlo k privretiu a poraneniu rúk.
7. Pravidelne kontrolujte, či nie sú uvoľnené skrutky.
8. Akýkoľvek vážny incident súvisiaci s pomôckou by sa mal nahlásiť výrobcovi

POZOR: Nedodržanie uvedených bezpečnostných pravidiel môže viesť k vážnym nehodám.

ČASTI PODPORY CHRBTICE:



NASTAVENIE UHLA

- 1 Ručne zdvihnite držiak na nastavenie opierky hlavy smerom nahor.
2. Vyberte rúrku zo zaistovacieho otvoru umiestneného v nastavovacej konzole.
3. Vložte držiak do príslušného uzamykacieho otvoru podľa požadovaného uhla sklonu.
4. Skontrolujte, či je podpora chrbtice bezpečne zaistená v nastavenej polohe.

ČISTENIE A ÚDRŽBA

- Odporúča sa pravidelne kontrolovať oporu chrbtice či nie je poškodená alebo nemá viditeľné známky opotrebovania.
- Odporúča sa, aby ste oporu chrbtice pravidelne čistili mäkkou handričkou a mydlovou vodou. Po vyčistení ju osušte mäkkou handričkou a nechajte látku uschnúť na vzduchu.











POZNÁMKA! Na čistenie opory chrbtice nepoužívajte rozpúšťadlá, bielidlá ani abrazívne prostriedky.

POZOR! V prípade akýchkoľvek pochybností o vhodnosti použitia zariadenia kontaktujte servis výrobcu

ZOZNAM POUŽITÝCH MATERIÁLOV

Opierka hlavy	nylon
Nastavovacia rúrka opierky hlavy	oceľ
Konzola na nastavenie opierky hlavy	oceľ
Spodná rúrka	oceľ
Nastavovacia pracka	plast

VYSVETLENIE SYMBOLOV

	Výrobca
	Označenie CE
	Referenčné číslo
	Dátum výroby
	Pozri návod na použitie
	Upozornenie
	Číslo šarže
	Vrchná časť, neprevracat'
	Skladujte na suchom mieste
	Krehké, zaobchádzať opatrne

VÝROBCA

Reha Fund Sp. z o.o.
 ul. Staniewicka 14
 03-310 Warszawa, Poľsko
 tel. 48 22 59 40 300
 fax. 48 22 59 40 307
 e-mail: info@rehafund.pl
www.rehafund.pl

DOVOZCA

SANITAS – zdravotnícke pomôcky, s.r.o.
 Polárna 6
 040 12 Košice
 t.č.: 055/62 229 25
 e-mail: sanitaske@sanitaske.sk
www.sanitaske.sk

ZÁRUČNÝ LIST
Podpora chrbtice do postele RF-950

Model:	Sériové číslo:	Dátum predaja:	Podpis a pečiatka predajcu:

ZÁRUČNÉ PODMIENKY

1. Výrobca ubezpečuje zákazníka, že predajný predmet, na ktorý je vydaný tento záručný list, je úplne nový a vo vysokej kvalite.
2. Na vychádzkovú palicu sa vzťahuje záruka 24 mesiacov od dátumu predaja v záručnom liste.
3. Základom pre posúdenie reklamácie je predloženie správne vyplneného záručného listu spolu s priloženým dokladom o kúpe.
4. Prípadné závady na zariadení odstráni REHA FUND Sp. z o. alebo autorizovaným servisným technikom za predpokladu, že sa zariadenie používalo v súlade s určeným účelom a odporúčaniami v používateľskej príručke.
5. Oprava bude vykonaná čo najskôr, maximálne do 30 dní, odo dňa prevzatia zariadenia na servisnom mieste.
6. Záruka sa nevzťahuje na:
 - činnosti údržby, čistenia a nastavovania opísané v návode na použitie;
 - diely podliehajúce opotrebovaniu pri bežnom používaní;
 - mechanické a tepelné poškodenie, napr.
 - poškodenie spôsobené používaním zariadenia v rozpore s návodom na obsluhu, nedbalosťou, vykonávaním nezávislých opráv, úprav alebo konštrukčných zmien.
7. Pred vrátením zariadenia autorizovaným servisným technikom je potrebné ho vyčistiť v súlade s návodom na použitie, aby bolo vhodné na servisnú kontrolu.
8. Opravy a výmeny náhradných dielov by mali vykonávať autorizovaní servisní technici spoločnosti Reha Fund Sp. z o.
9. V prípade neoprávnenej reklamácie budú zákazníkovi účtované náklady na dopravu.
10. Územný rozsah záručnej ochrany pokrýva územie Slovenskej republiky.
11. Záruka na predávaný tovar nevylučuje, neobmedzuje ani nepozastavuje práva zákazníka vyplývajúce z nesúladu tovaru so zmlouvou.

ZOZNAM SERVISNÝCH OPRAV (vyplní servis)

	Dátum nahlásenia	Objednávacie číslo	Popis závady/rozsah opravy	Dátum opravy	Pečiatka a podpis servisu
1.					
2.					