

SANITAS – zdravotnícke pomôcky, s.r.o., Polárna 6, 040 12 Košice, www.sanitaske.sk

Výrobca: Reha Fund Sp. Z o. O. Staniewicka 14

03-310 Varšava tel./fax 22 59 40 300

www.rehafund.pl

Vyrobené v Poľsku

Rotopéd s digitálnym displejom RF-901

Hliníkový skladací rám. Zloží sa na kompaktnú veľkosť pre skladovanie alebo prepravu.

Ponúka rehabilitáciu s nízkym dopadom na ruky a nohy, ktorá pomáha spevniť svaly a zvýšiť krvný obeh, zobrazuje trvanie cvičenia, spotrebované kalórie, cykly a otáčky za minútu. Nastaviteľný odpor podľa potrieb užívateľa. Protišmykové gumené hroty.

Dostupné farby: sivá

Technické parametre	
Hmotnosť	2,5 kg
Šírka	49 cm
Výška	24 cm
Dĺžka	36 cm
Maximálna hmotnosť užívateľa	100 kg

Použitie:

Odporúča sa pre ľudí s postihnutím horných a dolných končatín.


NÁVOD NA POUŽITIE ROTOPÉD S DIGITÁLNYM DISPLEJOM 901

Katalógové číslo:	RF-901
Hmotnosť:	2,5 kg
Šírka:	49 cm
Výška:	24 cm
Dĺžka:	36 cm

POZOR! Pred použitím rotopéda si pozorne prečítajte nasledujúce pokyny.

POUŽITIE

Rotopéd je určený pre aktívne (oporové) cvičenie dolných a horných končatín, pri úrazoch, ortopedických a reumatických ochoreniach. Používa sa v rehabilitačných oddeleniach, v domovoch dôchodcov a na cvičenie doma. Je navrhnutý pre bezpečné posilňovanie svalov, svalové kondičné cvičenia a kardiovaskulárnu stimuláciu.



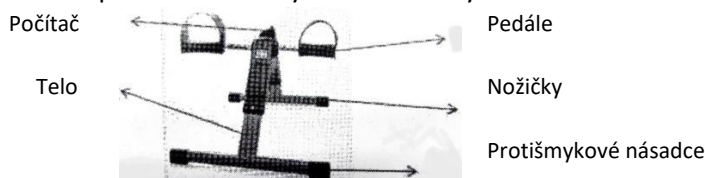
BEZPEČNOSTNÉ PRAVIDLÁ

Pre vašu bezpečnosť postupujte podľa nasledujúcich pokynov:

1. Pri cvičení horných končatín by mal byť rotopéd položený na stole.
2. Cvičenia by sa mali vykonávať v sede. Nainštalované protišmykové kryty chránia rotopéd pred presúvaním.
3. Akýkoľvek vážny incident súvisiaci s pomôckou sa oznámi výrobcovi a príslušnému orgánu členského štátu, v ktorom má používateľ alebo pacient bydlisko.
4. Pred spustením sa uistite, že je rotopéd na pevnom a rovnom povrchu. V prípade potreby použite protišmykovú podložku.
5. Pri cvičení dolných končatín by mal byť rotopéd umiestnený priamo na podlahe.
6. Cvičenia by sa mali vykonávať v sede. Nainštalované protišmykové kryty chránia rotopéd pred presúvaním.
7. Počas cvičenia držte deti mimo prístroja. Nedovoľte, aby vyliezli na zariadenie.
8. Pri cvičení dbajte na to, aby bol okolo prístroja 1 m voľného priestoru.
9. Pri cvičení noste pohodlné oblečenie.
10. Cvičte vlastným tempom, nepreháňajte to.
11. Nikdy nešliapte do pedálov ani necvičte v stoji.
12. Kov okolo pedálu a pedál samotný sa môže počas cvičenia zohriať.
13. Prestaňte cvičiť, ak sa vám točí hlava alebo vám nie je dobre.
14. Ak používate rotopéd na cvičenie horných končatín, uistite sa, že je umiestnený na rovnom a stabilnom povrchu na stole.
15. Vyhnite sa voľnému oblečeniu, ktoré sa môže počas cvičenia zamotať do vyčnievajúcich častí zariadenia.
16. Nepoužívajte rotopéd s neoriginálnymi časťami. Pred každým použitím skontrolujte, či sú pedále správne pripevnené.


MONTÁŽ A ČASTI ROTOPÉDA

1. Rotopéd sa dodáva kompletne nastavený a zmontovaný.



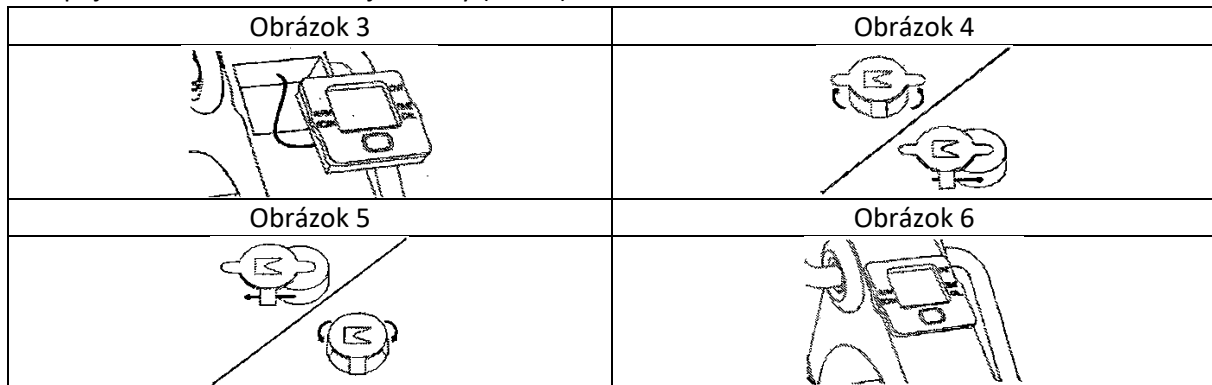
SKLADANIE A ROZKLADANIE

1. Ak chcete rotor zložiť, vytiahnite nožičky nahor (obr. 1).
2. Ak chcete rotor rozložiť, stiahnite jeho nohy nadol (obr. 2).



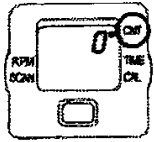
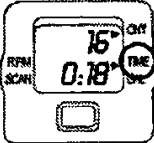
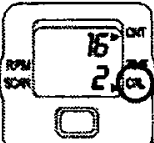
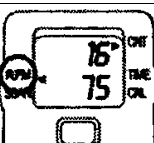
VÝMENA BATÉRIE

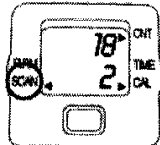
1. Vytiahnite displej z držiaku (obr. 3).
2. Za obrazovkou je batéria, vyberte ju (obr. 4).
3. Vložte novú batériu (obr. 5).
4. Zapojte merač do elektrickej zásuvky (obr. 6).



FUNKCIE POČÍTAČA

Ak chcete zapnúť displej, stlačte raz červené tlačidlo alebo začnite šliapať do pedálov. Displej sa automaticky vypne po 4 minútach nečinnosti. Všetky funkcie displeja sa zapnú, keď začnete šliapať do pedálov a zhasnú, keď prestanete. Na prepínanie medzi nimi stláčajte červené tlačidlo, kým šípka neukazuje na požadovanú funkciu.

Počet uskutočnených otáčok	
Čas trvania cvičenia	
Odhadovaný počet spálených kalórií	
Počet otáčok za minútu	

Prehľad	
---------	---

ČISTENIE A ÚDRŽBA

1. Odporúča sa pravidelne kontrolovať rotopéd, či nie je poškodený alebo nemá viditeľné známky opotrebovania.
2. Odporúča sa pravidelne čistiť mäkkou handričkou a mydlovou vodou. Po vyčistení rotopéd osušte mäkkou handričkou.












POZOR! Na čistenie rotopéda nepoužívajte rozpúšťadlá, bielidlá ani abrazívne prostriedky.

POZOR! Raz za mesiac sa odporúča kvapnúť niekoľko kvapiek prevodového oleja do otvoru pod nastavovacím gombíkom na zníženie odporu.

ZOZNAM POUŽITÝCH MATERIÁLOV

Rám	oceľ
Opierky na nohy	ABS (akrylonitrilbutadiénstyrenový terpolymér) + PVC (polyvinylchlorid)
Zásuvky	PVC (polyvinylchlorid)
Gombík	ABS (akrylonitrilbutadiénstyrenový terpolymér)
Spojovacia časť	ABS (akrylonitrilbutadiénstyrenový terpolymér)

VYSVETLENIE SYMBOLOV

	Výrobca
	Označenie CE
	Katalógové číslo
	Dátum výroby
	Návod na použitie
	Pozor, pozri návod na použitie
	Kód šarže
	Touto stranou nahor
	Uchováajte v suchu
	Pozor, krehké
	Likvidácia elektrického zariadenia



REHA FUND Sp. z o.o.
 ul. Staniewicka 14, 03-310 Varšava, Poľsko
 tel.: +48 22 59 40 300, fax.: +48 22 59 40 307
 e-mail: info@rehafund.pl www.rehafund.pl

ZÁRUČNÝ LIST ROTOPÉDA S DISPLEJOM 901

Model	Sériové číslo	Dátum predaja	Pečiatka a podpis predávajúceho

ZÁRUČNÉ PODMIENKY

1. Výrobca ubezpečuje zákazníka, že predmet predaja, ku ktorému je vydaný tento záručný list, je z výroby nový a vo vysokej kvalite.
2. Na rotopéd sa vzťahuje 12-mesačná záručná doba od dátumu predaja v záručnom liste.
3. Podkladom pre posúdenie reklamácie je doručenie správne vyplneného záručného listu spolu so sprievodným dokladom o kúpe.
4. Prípadné závady na zariadení odstráni REHA FUND Sp. z o.o. alebo autorizovaný servisný technik za predpokladu, že rotopéd bol používaný podľa určenia a odporúčaní v návode na použitie.
5. Oprava bude vykonaná v čo najkratšom čase, maximálne do 14 dní, odo dňa prevzatia zariadenia na servisné miesto.
6. Záruka sa nevzťahuje na:
 - činnosti súvisiace s údržbou, čistením a nastavovaním rotopéda popísané v návode na použitie
 - diely podliehajúce opotrebovaniu pri bežnom používaní;
 - mechanické a tepelné poškodenie rotopéda, napríklad ohyby, škrabance, zlomy atď.;
 - škody spôsobené používaním zariadenia v rozpore s návodom na použitie, nedbalosťou, vykonávaním opráv, úprav alebo štrukturálnych zmien svojpomocne.
7. Pred odovzdaním zariadenia autorizovaným servisným technikom je potrebné ho vyčistiť v súlade s návodom na použitie, aby bolo vhodné na servisnú kontrolu.
8. Opravy a výmeny náhradných dielov by mala vykonávať autorizovaná spoločnosť Reha Fund Sp. z o.o.
9. V prípade neoprávnenej reklamácie budú zákazníkovi účtované náklady na dopravu.
10. Územný rozsah záručnej ochrany pokrýva územie Poľskej republiky.
11. Záruka na predávaný tovar nevylučuje, neobmedzuje ani nepozastavuje práva zákazníka vyplývajúce z nesúladu tovaru.

ZOZNAM SERVISNÝCH OPRÁV (doplní servis)

Č.	Dátum správy	Číslo objednávky	Popis chyby/rozsah opravy	Dátum opravy	Servisná pečiatka a podpis
1.					
2.					

