

NÁVOD NA POUŽITIE VAŇOVÁ LAVIČKA OLIVIA RF-855

Katalógové číslo:	RF-855
Max. bezpečné zaťaženie:	100 kg
Dĺžka:	71 cm
Šírka sedadla:	32 cm
Výška sedadla:	10 cm
Hmotnosť produktu:	2,5 kg
Celková výška:	18,5 cm

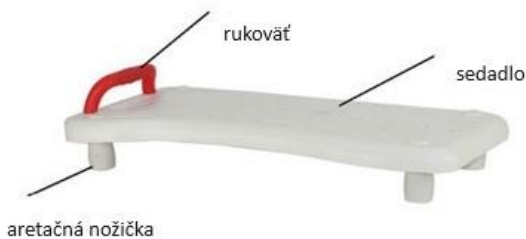


⚠ POZOR! Pred použitím lavice si pozorne prečítajte nižšie uvedené pokyny.

POUŽITIE

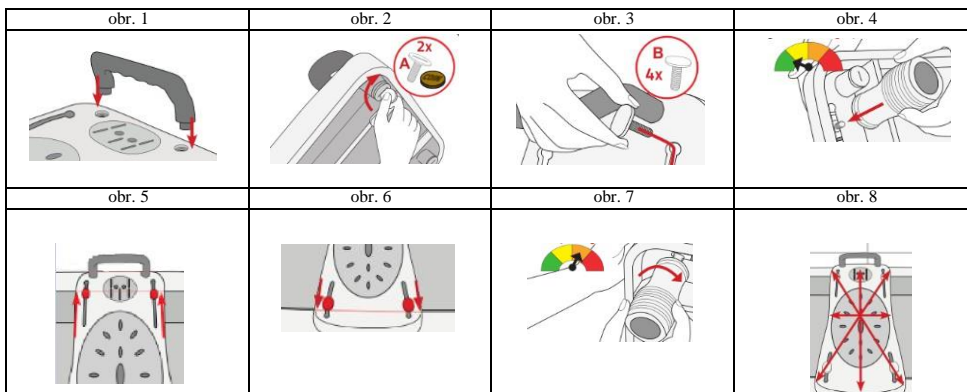
Vaňová lavica poskytuje stabilné sedenie pri kúpaní v štandardnej vani. Pomáha pri vstupe a výstupe z vane; vám pomôže posadiť sa a/alebo vstať do/z vane. Je určený pre starších ľudí a ľudí s obmedzenou pohyblivosťou (dočasnou alebo trvalou) spôsobenou napr. mŕtvicou, mŕtvicou, dopravnou nehodou, krehkosťou kostí, poranením končatín a bedrového kĺbu, chirurgickým zákrokom.

KONŠTRUKCIA LAVICE



INŠTALÁCIA

1. Vložte rukoväť na bočnú stranu lavice (obr. 1).
2. Zaisťte ho zospodu skrutkami, môžete si pomôcť mincou (obr. 2).
3. Zasunutím skrutiek zaisťte spodné gombíky (obr. 3).
4. Zaskrutkujte spodné gombíky (obr. 4).
5. Nastavte vhodnú vzdialenosť medzi gombíkmi. Správne pripevnený gombík sa dotýka okraja vane a zabraňuje pohybu lavice (obr. 5, 6, 7).
6. Skontrolujte, či je lavica stabilná (obr. 8).

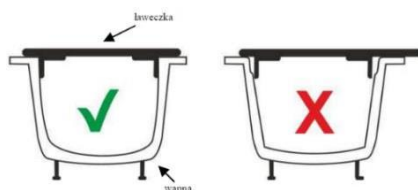


⚠ POZOR! Ak lavica na jednej strane výrazne prečnieva cez okraj vane, môže byť pre užívateľa nebezpečná a predstavuje riziko pádu.

BEZPEČNOSTNÉ PRAVIDLÁ

1. Lavicu nie je možné namontovať na vaňu, ak gombíky umiestnené pod lavicou nie sú úplne v kontakte so zvislou (alebo takmer zvislou) stenou vane (obr. 9).
2. Pred použitím sa vždy uistite, že je lavica správne pripevnená.

3. Posuňte gombíky smerom von až na doraz, kým nezapadnú na miesto na okrajoch vane tak, aby lavica tesne priliehala k oboj stranám.
4. Pred použitím skontrolujte, či je lavica bezpečne zaistená. Lavicu nie je možné umiestniť asymetricky k okrajom vane a poistky nemôžu prilnúť alebo len čiastočne prilnúť k vani (obr. 9).
5. Uvedený postup je potrebné dodržať pri každej inštalácii lavice na vaňu.
6. Akýkoľvek vážny incident súvisiaci s pomôckou sa musí nahlásiť výrobcovi a príslušnému orgánu členského štátu, v ktorom má používateľ alebo pacient bydlisko.
7. Počas kúpania nemôžete stáť na lavičke. Lavičku nemôžete zdvihnúť, keď na nej niekto sedí alebo stojí.



 **POZOR!** Pred použitím lavice sa vždy uistite, že je správne a stabilne pripevnená k vani.

 **POZOR!** Príliš silné utiahnutie gombíkov môže poškodiť sedadlo.

ČISTENIE A ÚDRŽBA











1. Odporúča sa pravidelne kontrolovať lavicu, či nie je poškodená a či nie sú viditeľné známky opotrebovania.
2. Odporúča sa pravidelné čistenie. Lavica by sa mala čistiť mäkkou handričkou a mydlovou vodou.

 **POZOR!** Na čistenie lavice nepoužívajte rozpúšťadlá, bielidlá ani abrazívne prostriedky

ZOZNAM POUŽITÝCH MATERIÁLOV

Rukoväť	PE (polyetylen)
Sedadlo	PE (polyetylen)
Aretačná nožička	guma

Vysvetlenie symbolov

	Výrobca
	Označenie CE
	Referenčné číslo
	Dátum výroby
	Pozrite si návod na použitie
	Pozor
	Sériové číslo
	Hore, neprevracajte
	Skladujte na suchom mieste
	Krehké, zaobchádzajte opatrne

VÝROBCA

Reha Fund Sp. z o.o.

ul. Staniewicka 14

03-310 Warszawa, Poľsko

tel. 48 22 59 40 300

fax. 48 22 59 40 307

e-mail: info@rehafund.pl

www.rehafund.pl

DOVOZCA

SANITAS – zdravotnícke pomôcky, s.r.o.

Polárna 6

040 12 Košice

t.č.: 055/62 229 25

e-mail: sanitaske@sanitaske.sk

www.sanitaske.sk

Záručný list
Vaňová lavička OLIVIA RF-855

ZÁRUČNÉ PODMIENKY

1. Výrobca ubezpečuje zákazníka, že predajný predmet, na ktorý je vydaný tento záručný list, je úplne nový a vo vysokej kvalite.
2. Na lavicu sa vzťahuje 24 mesačná záručná doba, na ostatné diely sa vzťahuje 6 mesačná záručná doba od dátumu predaja v záručnom liste.
3. Základom pre posúdenie reklamácie je predloženie správne vyplneného záručného listu spolu s priloženým dokladom o kúpe.
4. Prípadné závady na zariadení odstráni REHA FUND Sp. z o. alebo autorizovaným servisným technikom za predpokladu, že lavica bola používaná v súlade s jej určeným účelom a odporúčaniami v používateľskej príručke.
5. Oprava bude vykonaná čo najskôr, maximálne do 14 dní, odo dňa prevzatia zariadenia na servisnom mieste.
6. Záruka sa nevzťahuje na:
 - činnosti súvisiace s údržbou, čistením a nastavovaním lavice popísané v návode na použitie;
 - diely podliehajúce opotrebovaniu pri bežnom používaní;
 - mechanické a tepelné poškodenie lavice, napr.
 - poškodenie spôsobené používaním zariadenia v rozpore s návodom na obsluhu, nedbalosťou, vykonávaním nezávislých opráv, úprav alebo konštrukčných zmien.
7. Pred vrátením zariadenia autorizovaným servisným technikom je potrebné ho vyčistiť v súlade s návodom na použitie, aby bolo vhodné na servisnú kontrolu.
8. Opravy a výmeny náhradných dielov by mali vykonávať autorizovaní servisní technici spoločnosti Reha Fund Sp. z o.
9. V prípade neoprávnenej reklamácie budú zákazníkovi účtované náklady na dopravu.
10. Územný rozsah záručnej ochrany pokrýva územie Poľskej republiky.
11. Záruka na predávaný tovar nevyklučuje, neobmedzuje ani nepozastavuje práva zákazníka vyplývajúce z nesúladu tovaru so zmluvou.

ZOZNAM SERVISNÝCH OPRAV (vyplní servis)

	Dátum nahlásenia	Objednávacie číslo	Popis závady/rozsah opravy	Dátum opravy	Pečiatka a podpis servisu
1.					
2.					