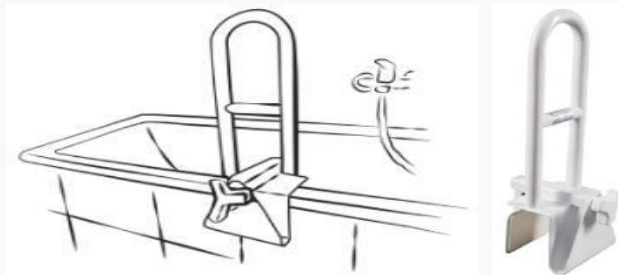


NÁVOD NA POUŽITIE

MADLO NA VAŇU DENISS RF-900

Katalógové číslo: RF-900
Max. bezpečné zaťaženie: 180 kg
Hmotnosť: 2,82 kg
Celková výška: 48,5 cm
Nastavenie šírky: 8,2 ~ 17,2 cm



POZOR!

Pred použitím madla si pozorne prečítajte nasledujúce pokyny.

POUŽITIE

Madlo pomáha udržiavať rovnováhu a pohyb osobám s obmedzenou pohyblivosťou, zvyšuje bezpečnosť osôb používajúcich sociálne zariadenia a možno ho inštalovať do kúpeľne na vaňu bez použitia náradia. Madlo je určené na použitie v bytoch, opatrovateľských domoch a zariadeniach obývaných osobami so zdravotným postihnutím.

BEZPEČNOSTNÉ PRAVIDLÁ

1. Po inštalácii madla sa uistite, že je bezpečne pripevnený k vani a nehrozí, že spadne. Príliš slabé upevnenie môže spôsobiť pád a zranenie používateľa.
2. Venujte zvláštnu pozornosť tomu, aby ste pevne uchopili madlo (najmä ak je mokrá) predtým, ako na madlo položíte celú váhu svojho tela. Príliš slabé uchopenie madla môže spôsobiť pád používateľa a zranenie.
3. Akýkoľvek vážny incident súvisiaci s pomôckou sa musí nahlásiť výrobcovi
4. Neprekračujte maximálne povolené zaťaženie madla.
5. Používajte iba originálne príslušenstvo. Používanie neoriginálnych dielov môže mať za následok nesprávne prispôbenie madla, čo môže mať za následok riziko pádu.
6. Madlo neskladujte pri teplotách nižších ako 0°C.

⚠ POZOR!

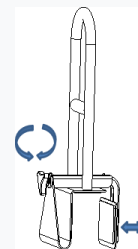
Nedodržanie vyššie uvedených bezpečnostných pravidiel môže viesť k vážnym nehodám.

⚠ POZOR!

Poradte sa so svojim lekárom alebo fyzioterapeutom, aby ste určili vhodný spôsob použitia rukoväte podľa vašich funkčných možností a každodenných aktivít.

INŠTALÁCIA

1. Otáčaním trojuholníkového gombíka nastavte svorku dosky konzoly.
2. Pred použitím sa uistite, že madlo je správne a bezpečne nainštalované vo vani.



SPÔSOB POUŽITIA

1. Rukou pevne uchopte madlo. Dbajte na to, aby sa vám ruka nešmýkala po madle, najmä ak je madlo mokré.
2. Vytiahnite madlo a vykonajte zamýšľanú činnosť.
3. Pred uvoľnením madla sa uistite, že Vašu polohu možno bezpečne udržať bez podpory rukoväte.

ČISTENIE A ÚDRŽBA

- Počas používania madla pravidelne kontrolujte, či nie sú upevňovacie kolíky uvoľnené. Ak zistíte akékoľvek uvoľnenie, skontrolujte príčinu a dotiahnite skrutky alebo ich vymeňte za nové spolu so spojovacími telesami.
- Madlo sa odporúča pravidelne čistiť mäkkou handričkou a mydlovou vodou. Po vyčistení by malo byť madlo vysušené mäkkou handričkou.

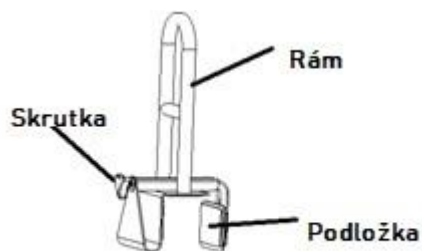
⚠ POZOR!

Na čistenie madla nepoužívajte rozpúšťadlá, bielicidlá ani abrazívne prostriedky.

⚠ POZOR!

Pravidelne kontrolujte upevnenie rukoväte, aby ste sa uistili, že je bezpečná

ČASTI MADLA



ZOZNAM POUŽITÝCH MATERIÁLOV

Rám	Železo
Skrutka	PP (polypropylen) + nehrdzavejúca oceľ
Podložka	Guma bez latexu

VYSVETLENIE SYMBOLOV

	Výrobca
	Označenie CE
	Referenčné číslo
	Dátum výroby
	Pozrite si návod na použitie
	Pozor
	Sériové číslo
	Hore, neprevracajte
	Skladujte na suchom mieste
	Krehké, zaobchádzajte opatrne

VÝROBCA

Reha Fund Sp. z o.o.
ul. Staniewicka 14
03-310 Warszawa, Poľsko
tel. 48 22 59 40 300
fax. 48 22 59 40 307
e-mail: info@rehafund.pl
www.rehafund.pl

DOVOZCA

SANITAS – zdravotnícke pomôcky, s.r.o.
Polárna 6
040 12 Košice
t.č.: 055/62 229 25
e-mail: sanitaske@sanitaske.sk
www.sanitaske.sk

CE Verzia: 1.2
Vydané: 01/2021

ZÁRUČNÝ LIST
MADLO NA VAŇU DENISS RF-900

Model:	Sériové číslo:	Dátum predaja:	Podpis a pečiatka predávajúceho:

ZÁRUČNÉ PODMIENKY

1. Výrobca ubezpečuje zákazníka, že predajný predmet, na ktorý je vydaný tento záručný list, je úplne nový a vo vysokej kvalite.
2. Na madlo sa vzťahuje záruka 24 mesiacov od dátumu predaja v záručnom liste.
3. Základom pre posúdenie reklamácie je predloženie správne vyplneného záručného listu spolu s priloženým dokladom o kúpe.
4. Prípadné závady na zariadení odstráni REHA FUND Sp. z o. alebo autorizovaným servisným technikom za predpokladu, že madlo sa používalo v súlade s jej účelom a odporúčaniami v návode na použitie.
5. Oprava bude vykonaná čo najskôr, maximálne do 30 dní, odo dňa prevzatia zariadenia na servisnom mieste.
6. Záruka sa nevzťahuje na:
 - činnosti súvisiace s údržbou, čistením a nastavovaním rukoväte popísané v návode na použitie;
 - diely podliehajúce opotrebovaniu pri bežnom používaní;
 - mechanické a tepelné poškodenie rukoväte, napr.
 - poškodenie spôsobené používaním zariadenia v rozpore s návodom na obsluhu, nedbalosťou, vykonávaním nezávislých opráv, úprav alebo konštrukčných zmien.
7. Pred odovzdaním zariadenia autorizovanému servisnému technikovi je potrebné ho vyčistiť v súlade s návodom na použitie, aby bolo vhodné na servisnú kontrolu.
8. Opravy a výmeny náhradných dielov by mali vykonávať autorizovaní servisní technici spoločnosti Reha Fund Sp. z o.
9. V prípade neoprávnenej reklamácie budú zákazníkovi účtované náklady na dopravu.
10. Územný rozsah záručnej ochrany pokrýva územie Slovenskej republiky.
11. Záruka na predávaný tovar nevyklučuje, neobmedzuje ani nepozastavuje práva zákazníka vyplývajúce z nesúladu tovaru so zmluvou.

ZOZNAM SERVISNÝCH OPRAV (vyplní servis)

	Dátum nahlásenia	Objednávacie číslo	Popis závady/rozsah opravy	Dátum opravy	Pečiatka a podpis servisu
1.					
2.					

