

NÁVOD NA POUŽITIE CHODÍTKO ŠTVORKOLESOVÉ BOGOTA PREMIUM RF-625

Katalógové číslo: RF-625
Max. bezpečné zaťaženie: 136 kg
Výškové nastavenie rukoväte: 820-1000 mm
Celková šírka: 640 mm
Hmotnosť: 8,9 kg



⚠ **POZOR!** Pred použitím chodítka si pozorne prečítajte nasledujúce pokyny.

URČENIE

Chodítka má pomáhať ľuďom, ktorí vyžadujú oporu pri chôdzi a v prípade únavy poskytuje aj možnosť oddychu. Dá sa použiť v interiéri aj exteriéri. Chodítka môže slúžiť aj na prepravu používateľa asistentom.

BEZPEČNOSTNÉ PRAVIDLÁ

Pre vašu bezpečnosť dodržujte nasledujúce odporúčania:

1. Pred použitím chodítka sa vždy uistite, že je správne zaistené v rozloženej polohe.
2. Neprekračujte maximálne povolené zaťaženie chodítka.
3. V košíku neprevážajte predmety, ktoré výrazne prečnievajú cez jeho plochu, pretože to môže ovplyvniť stabilitu chodítka.
4. Pri používaní chodítka buďte vždy mimoriadne opatrní. Vyhnite sa všetkým potenciálnym nebezpečenstvám, ako sú nerovné alebo mäkké povrchy, prekážky v ceste, mokré podlahy atď.
5. Používajte iba originálne príslušenstvo. Používanie neoriginálnych dielov môže mať za následok nesprávne prispôbenie chodítka, čo môže mať za následok riziko pádu.
6. Používanie chodítka v prostredí s vysokou vlhkosťou (sprcha, bazén a pod.) môže spôsobiť koróziu jeho pohyblivých častí, čo môže mať za následok poškodenie chodítka.
7. Chodítka nepoužívajte pri chôdzi po schodoch alebo eskalátoroch.
8. Chodítka neskladujte pri teplotách pod 0°C. Chodítka nevystavujte dlhodobo teplotám nad 40°C, pretože by mohlo dôjsť k prehriatiu súčastí chodítka a popáleniu používateľa.
9. Vždy dodržujte minimálne a maximálne povolené výšky posuvných rúrok.
10. Tašky a batohy nevesajte na rukičky - nebezpečenstvo prevrátenia!
11. Na strmých povrchoch používajte prevádzkovú brzdu.
12. Nikdy nepoužívajte chodítka na mobilitu, keď je zložené!
13. Ak sa príliš opriete o rukoväť, chodítka sa môže nakloniť dozadu.
14. Používanie chodítka na iné účely ako na chôdzu, ako je preprava ťažkých nákladov, je nevhodné a nebezpečné.
15. Použitie na tvrdých povrchoch.
16. Nepoužívajte ako náhradu za invalidný vozík.
17. Nepoužívajte na svahovitý terén.
18. Akýkoľvek vážny incident súvisiaci s pomôckou sa musí nahlásiť výrobcovi.

POZOR! Nedodržanie vyššie uvedených bezpečnostných pravidiel môže viesť k vážnym nehodám.

Poradte sa so svojím lekárom alebo fyzioterapeutom, aby ste určili vhodný spôsob používania chodítka podľa vašich funkčných možností a každodenných činností.

⚠ **POZOR!** Nižšie uvedené informácie sú odporúčaním výrobcu, ale je potrebné ich konzultovať s lekárom alebo fyzioterapeutom.

Ak je chodítka správne nastavené, používateľ by mal byť schopný udržať vzpriamený postoj s mierne pokrčenými lakťami a chodítka pri chôdzi nesie časť telesnej hmotnosti.



SKLADANIE A ROZKLADANIE CHODÍTKA

Skladanie:

1. Uchopte súčasne dve montážne rúrky sedadla.
2. Ťahajte rúrky nadol, kým nepocítite odpor.
3. Uvoľnite zaisťovacie skrutky predného kolesa a zložte kolesá.
4. Pomocou zaisťovacích skrutiek zaistíte kolesá v tejto polohe.

Rozkladanie:

1. Uchopte rukoväť viditeľnú na sklopnom sedadle a vytiahnite ju nahor.
2. Potiahnite rukoväť nahor, kým nepocítite odpor.
3. Uvoľnite zaisťovacie skrutky predných kolies a zložte kolesá.
4. Pomocou zaisťovacích skrutiek zaistíte kolesá v tejto polohe.

INŠTALÁCIA

1. Chodítko sa dodáva plne upravené a zmontované.

BRZDY

1. Počas pohybu je možné brzdy aktivovať pritlačením brzdovej rukoväte k rukoväti chodítka. Každá brzda zaberá nezávisle.
2. Každá brzda sa dá zablokovat' – zatlačte na brzdovú páku dole. Ak chcete uvoľniť zaseknutú brzdú, potiahnite rukoväť brzdou nahor.

△ **POZOR!** Pred použitím chodítka skontrolujte, či brzdy správne fungujú a sú správne nastavené.

NASTAVENIE VÝŠKY RÚČKY

1. Výšku rukoväti je možné prispôbiť užívateľovi.
2. Stlačte uzamykacie tlačidlá na pravej a ľavej strane rámu.
3. Ťahajte trubicu smerom nahor, kým nedosiahnete požadovanú výšku.
4. K dispozícii je 8 úrovní nastavenia. Uzamykacie tlačidlá sa zablokovujú automaticky.

TAŠKA

1. Taška je namontovaná na rúrke v blízkosti sedadla chodítka.

DOPRAVNÁ FUNKCIA

Chodítka má transportnú funkciu, ktorá umožňuje prepravu používateľa na chodítku asistentom. Pre využitie transportnej funkcie otočte chrbtovú opierku na opačnú stranu ako pri použití samotného chodítka a rozložte opierky nôh. Operadlo by malo byť na opačnej strane ako opierky na nohy a rukoväte by mali smerovať k operadlu.

ČISTENIE A ÚDRŽBA

1. Chodítka sa odporúča pravidelne kontrolovať, či nie je poškodené alebo či nemá viditeľné známky opotrebovania. Pravidelne kontrolujte, či:











- Na ráme sa neobjavili žiadne praskliny ani zalomenia
- uzamykacie tlačidlá správne zaisťujú nastavenú výšku rukovätí
- brzdové vedenia nie sú rozstrapkané
- sú brzdy správne nastavené
- žiadne iné časti chodítka nie sú uvoľnené alebo poškodené.

⚠ POZOR! V prípade potreby vymeňte alebo upravte príslušné diely.

1. Chodítka sa odporúča pravidelne čistiť mäkkou handričkou a mydlovou vodou. Po vyčistení treba chodítka osušiť mäkkou handričkou.

⚠ POZOR! Na čistenie chodítka nepoužívajte rozpúšťadlá, bieliadlá ani abrazívne prostriedky.

Vysvetlenie symbolov

	Výrobca
	Označenie CE
	Referenčné číslo
	Dátum výroby
	Pozrite si návod na použitie
	POZOR
	Sériové číslo
	Hore, neprevracat'
	Skladovať na suchom mieste
	Krehké, zaobchádzajte opatrne

VÝROBCA

Reha Fund Sp. z o.o.
ul. Staniewicka 14
03-310 Warszawa, Poľsko
tel. 48 22 59 40 300
fax. 48 22 59 40 307
e-mail: info@rehafund.pl
www.rehafund.pl

DOVOZCA

SANITAS – zdravotnícke pomôcky, s.r.o.
Polárna 6
040 12 Košice
t.č.: 055/62 229 25
e-mail: sanitaske@sanitaske.sk
www.sanitaske.sk

CE Verzia: 1.2
Vydané: 11/2021

Záručný list
Chodítka štvorkolesové BOGOTA PREMIUM RF-625

Model:	Sériové číslo:	Dátum predaja:	Podpis a pečiatka predajcu:

ZÁRUČNÉ PODMIENKY

1. Výrobca ubezpečuje zákazníka, že predajný predmet, na ktorý je vydaný tento záručný list, je úplne nový a vo vysokej kvalite.
2. Na chodítka sa vzťahuje záruka 24 mesiacov od dátumu predaja v záručnom liste.
3. Základom pre posúdenie reklamácie je predloženie správne vyplneného záručného listu spolu s priloženým dokladom o kúpe.
4. Prípadné závady na zariadení odstráni REHA FUND Sp. z o. alebo autorizovaným servisným technikom za predpokladu, že sa zariadenie používalo v súlade s určeným účelom a odporúčaniami v používateľskej príručke.
5. Oprava bude vykonaná čo najskôr, maximálne do 30 dní, odo dňa prevzatia zariadenia na servisnom mieste.
6. Záruka sa nevzťahuje na:
 - činnosti údržby, čistenia a nastavovania opísané v návode na použitie;
 - diely podliehajúce opotrebovaniu pri bežnom používaní;
 - mechanické a tepelné poškodenie
 - poškodenie spôsobené používaním zariadenia v rozpore s návodom na používanie, nedbalosťou, vykonávaním nezávislých opráv, úprav alebo konštrukčných zmien.
7. Pred vrátením zariadenia autorizovaným servisným technikom je potrebné ho vyčistiť v súlade s návodom na použitie, aby bolo vhodné na servisnú kontrolu.
8. Opravy a výmeny náhradných dielov by mali vykonávať autorizovaní servisní technici spoločnosti Reha Fund Sp. z o.
9. V prípade neoprávnenej reklamácie budú zákazníkovi účtované náklady na dopravu a reklamáciu.
10. Územný rozsah záručnej ochrany pokrýva územie Slovenskej republiky.
11. Záruka na predávaný tovar nevylučuje, neobmedzuje ani nepozastavuje práva zákazníka vyplývajúce z nesúladu tovaru so zmluvou.

ZOZNAM SERVISNÝCH OPRAV (vyplní servis)

	Dátum nahlásenia	Objednávacie číslo	Popis závady/rozsah opravy	Dátum opravy	Pečiatka a podpis servisu
1.					
2.					