



NÁVOD NA POUŽITIE VAŇOVÁ LAVIČKA EMMA RF-851

Katalógové číslo: RF-851
Max. bezpečné zaťaženie: 181 kg
Hmotnosť: 2,14 kg
Nastavenie montážnej šírky: 500 - 600 mm
Dĺžka sedadla: 68,5 cm
Šírka sedadla: 22,5 mm
Celková výška: 11,5 cm
Výška priečky: 1,8 cm
Šírka priečky: 5 cm

POZOR!

Pred použitím lavice si pozorne prečítajte nižšie uvedené pokyny.

POUŽITIE


Vaňová lavica poskytuje stabilné sedenie pri kúpaní v štandardnej vani. Pomáha pri vstupe a výstupe z vane; vám pomôže posadiť sa a/alebo vstať do/z vane. Je určený pre starších ľudí a ľudí s obmedzenou pohyblivosťou (dočasnou alebo trvalou) spôsobenou napr. prevádzka.

KONŠTRUKCIA LAVICE

1. priečky
2. Spojovacia pracka
3. Držiak
4. Lišty

INŠTALÁCIA

- 1) Uvoľnite krídlové matice na spodnej strane lavice ich otáčaním proti smeru hodinových ručičiek. Spôsobí je uvoľnenie nastavovacích konzol, ako je znázornené na obrázku nižšie.
- 2) Posuňte obe podpery do stredu lavice tak ďaleko, ako to len pôjde, a potom položte lavicu na okraje vane a uistite sa, že lavica je dostatočne široká, aby mohla bezpečne spočívať na okrajoch vane.



⚠ **POZOR!** Ak lavica na jednej strane výrazne prečnieva cez okraj vane, môže byť pre užívateľa nebezpečná a predstavuje riziko pádu.

3) Posuňte obe podpery smerom von, kým sa nezaistia na okrajoch vane tak, aby lavica tesne priliehala k obojmu okraju. Bezpečne utiahnite krídlové matice držiaka.

⚠ **POZOR!** Prílišné utiahnutie krídlových gombíkov môže gombík poškodiť.

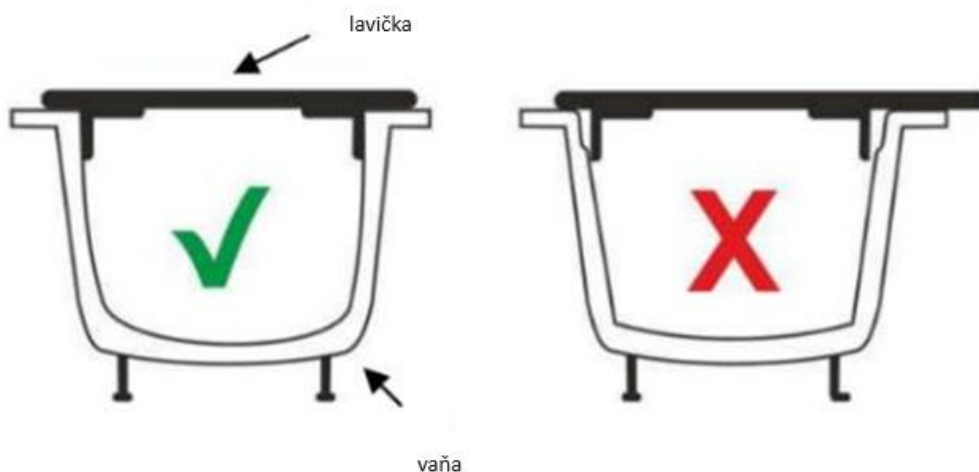
4) Pred použitím skontrolujte, či je lavica bezpečne zaistená. Lavicu nie je možné umiestniť asymetricky k okrajom vane a poistky nemôžu prilnúť alebo len čiastočne prilnúť k vani.

5) Uvedený postup je potrebné dodržať pri každej inštalácii lavice na vaňu.

⚠ **POZOR!** Pred použitím lavice sa vždy uistite, že je správne a stabilne pripevnená k vani.

BEZPEČNOSTNÉ PRAVIDLÁ

1. Lavicu nie je možné namontovať na vaňu, ak gombíky umiestnené pod lavicou nie sú úplne v kontakte so zvislou (alebo takmer zvislou) stenou vane (pozri náčrt nižšie).
2. Pred použitím sa vždy uistite, že je lavica správne pripevnená.
3. Posuňte gombíky smerom von až na doraz, kým nezapadnú na miesto na okrajoch vane tak, aby lavica tesne priliehala k obojmu stranám.
4. Pred použitím skontrolujte, či je lavica bezpečne zaistená. Lavicu nie je možné umiestniť asymetricky k okrajom vane a poistky nemôžu prilnúť alebo len čiastočne prilnúť k vani (vid' náčrt nižšie).
5. Uvedený postup je potrebné dodržať pri každej inštalácii lavice na vaňu.
6. Akýkoľvek vážny incident súvisiaci s pomôckou sa musí nahlásiť výrobcovi.
7. Počas kúpania nemôžete stáť na lavičke. Lavičku nemôžete zdvihnúť, keď na nej niekto sedí alebo stojí.



ČISTENIE A ÚDRŽBA











1. Odporúča sa pravidelne kontrolovať lavicu, či nie je poškodená a či nie sú viditeľné známky opotrebovania.
2. Odporúča sa pravidelné čistenie. Lavica by sa mala čistiť mäkkou handričkou a mydlovou vodou.

POZOR! Na čistenie lavice nepoužívajte rozpúšťadlá, bielidlá ani abrazívne prostriedky.

Použité materiály:

Priečky	PVC (polyvinylchlorid)
Spojovacia spona	PA6 (polyamid) + GF (sklolaminát)
Držiak	PA6 (polyamid) + GF (sklolaminát)
Lišty	Drevená preglejka

Vysvetlenie symbolov

	Výrobca
	Označenie CE
	Referenčné číslo
	Dátum výroby
	Pozrite si návod na použitie
	Pozor
	Sériové číslo
	Hore, neprevracajte
	Skladujte na suchom mieste
	Krehké, zaobchádzajte opatrne

VÝROBCA

Reha Fund Sp. z o.o.

ul. Staniewicka 14

03-310 Warszawa, Poľsko

tel. 48 22 59 40 300

fax. 48 22 59 40 307

e-mail: info@rehafund.pl

www.rehafund.pl

DOVOZCA

SANITAS – zdravotnicke pomôcky, s.r.o.

Polárna 6

040 12 Košice

t.č.: 055/62 229 25

e-mail: sanitaske@sanitaske.sk

www.sanitaske.sk

CE Verzia: 1.2

Vydané: 02/2021

ZÁRUČNÝ LIST VAŇOVÁ LAVIČKA EMMA RF 851

Model:	Sériové číslo:	Dátum predaja:	Podpis a pečiatka predávajúceho:

ZÁRUČNÉ PODMIENKY

1. Výrobca ubezpečuje zákazníka, že predajný predmet, na ktorý je vydaný tento záručný list, je úplne nový a vo vysokej kvalite.
2. Na lavičku sa vzťahuje 24 mesačná záručná doba, na ostatné diely sa vzťahuje 6 mesačná záručná doba od dátumu predaja v záručnom liste.
3. Základom pre posúdenie reklamácie je predloženie správne vyplneného záručného listu spolu s priloženým dokladom o kúpe.
4. Prípadné závady na zariadení odstráni REHA FUND Sp. z o. alebo autorizovaným servisným technikom za predpokladu, že lavica bola používaná v súlade s jej určeným účelom a odporúčaniami v používateľskej príručke.
5. Oprava bude vykonaná čo najskôr, maximálne do 30 dní, odo dňa prevzatia zariadenia na servisnom mieste.
6. Záruka sa nevzťahuje na:
 - činnosti súvisiace s údržbou, čistením a nastavovaním lavice popísané v návode na použitie;
 - diely podliehajúce opotrebovaniu pri bežnom používaní;
 - mechanické a tepelné poškodenie lavice, napr.
 - poškodenie spôsobené používaním zariadenia v rozpore s návodom na obsluhu, nedbalosťou, vykonávaním nezávislých opráv, úprav alebo konštrukčných zmien.
7. Pred odovzdaním zariadenia autorizovanému servisnému technikovi je potrebné ho vyčistiť v súlade s návodom na použitie, aby bolo vhodné na servisnú kontrolu.
8. Opravy a výmeny náhradných dielov by mali vykonávať autorizovaní servisní technici spoločnosti Reha Fund Sp. z o.
9. V prípade neoprávnenej reklamácie budú zákazníkovi účtované náklady na dopravu.
10. Územný rozsah záručnej ochrany pokrýva územie Slovenskej republiky.
11. Záruka na predávaný tovar nevyučuje, neobmedzuje ani nepozastavuje práva zákazníka vyplývajúce z nesúladu tovaru so zmluvou.

ZOZNAM SERVISNÝCH OPRAV (vyplní servis)

	Dátum nahlásenia	Objednávacie číslo	Popis závady/rozsah opravy	Dátum opravy	Pečiatka a podpis servisu
1.					
2.					