

NÁVOD NA POUŽITIE ROTOPÉD RF-902

Katalógové číslo: RF-902

Hmotnosť: 2 kg

Šírka: 56,5 cm

Výška: 39,5 cm

Dĺžka: 40 cm

Max. hmotnosť užívateľa: 100 kg



⚠ POZOR! Pred použitím rotopéda si pozorne prečítajte nasledujúce pokyny.

POUŽITIE

Rotopéd je určený pre aktívne (oporové) cvičenie dolných a horných končatín, pri úrazoch, ortopedických a reumatických ochoreniach. Používa sa v rehabilitačných oddeleniach, v domovoch dôchodcov a na cvičenie doma. Je navrhnutý pre bezpečné posilňovanie svalov, svalové kondičné cvičenia a kardiovaskulárnu stimuláciu.

BEZPEČNOSTNÉ PRAVIDLÁ

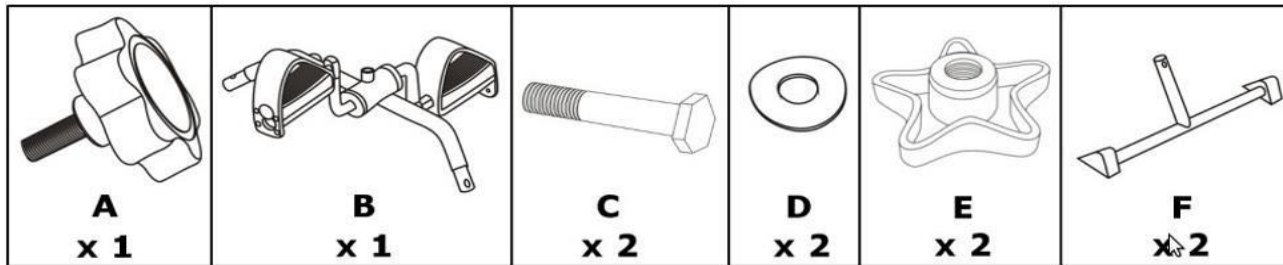
Pre vašu bezpečnosť dodržujte nasledujúce odporúčania:

1. Pred spustením sa uistite, že rotopéd stojí na stabilnom, rovnom povrchu. V prípade potreby použite protišmykovú podložku.
2. Pri cvičení aktívnych dolných končatín by mal byť rotor umiestnený priamo na podlahe.
3. Cvičenia by sa mali vykonávať v sede. Inštalované protišmykové kryty chránia rotopéd pred sklznutím.
4. Počas cvičenia nedovoľte deťom priblížiť sa k rotopédu. Nedovoľte, aby vyliezli na zariadenie.
5. Počas cvičenia sa uistite, že je okolo zariadenia je 1 m voľného priestoru.
6. Pri cvičení noste pohodlné oblečenie.
7. Cvičte vlastným tempom a nepreháňajte to.
8. Nikdy nešliapte do pedálov ani necvičte v stoji.
9. Kov okolo kľuky a kľuky sa môže počas cvičenia zohriať.
10. Prestaňte cvičiť, ak sa vám točí hlava alebo vám nie je dobre.
11. Ak na cvičenie horných končatín používate rotopéd, uistite sa, že je umiestnený na stole na rovnom a stabilnom povrchu.
12. Vyhnite sa voľnému oblečeniu, ktoré sa môže počas cvičenia zachytiť o vyčnievajúce časti zariadenia.
13. Nepoužívajte rotopéd s uvoľnenými časťami. Pred každým použitím skontrolujte, či sú pedále správne pripevnené.

⚠ POZOR! Pred začatím cvičenia sa poradte so svojím lekárom alebo fyzioterapeutom.

ČASTI ROTORA





Obr. 1

MONTÁŽ

1. Pripravte si všetky diely zobrazené na obr. 1
 2. Vložte nohu F do časti B. Zarovnajte otvory na nohe zodpovedajúcim spôsobom.
 3. Zasuňte skrutku C zvonku do otvoru v nohe.
 4. Na opačnú stranu skrutky C nainštalujte ložisko D a potom koncovku E.
 5. Opakujte kroky 2-4 pre druhú stranu.
 6. Vložte dorazovú skrutku A do otvoru v hornej časti časti B.
 7. Dorazová skrutka ovláda napätie pedálu:
 - a) Utiahnite dorazovú skrutku otáčaním v smere hodinových ručičiek, aby ste zvýšili napätie na pedáloch.
 - b) Uvoľnite dorazovú skrutku otáčaním proti smeru hodinových ručičiek, aby ste znížili napätie na pedáloch.
- Fotografie uvedené v návode sú len ilustračné.

ČISTENIE A ÚDRŽBA

1. Odporúča sa pravidelne kontrolovať rotopéd, či nie je poškodený alebo či nemá viditeľné známky opotrebovania.
2. Odporúča sa pravidelne čistiť rotopéd mäkkou handričkou a mydlovou vodou. Po vyčistení by mal byť rotopéd vysušený mäkkou handričkou.











!POZOR! Na čistenie rotopéda nepoužívajte rozpúšťadlá, bieliná ani abrazívne prostriedky.

!POZOR! Raz za mesiac sa odporúča nakvapkať niekoľko kvapiek prevodového oleja do otvoru pod gombíkom na nastavenie odporu.

Zoznam použitých materiálov

Rám	ocel'
Pedál	ABC+PVC
Násadec	PVC
Skrutka	ocel' + ABS
Skrutky	ocel' + ABS

Vysvetlenie pojmov


	Výrobca
	Označenie CE
	Referenčné číslo
	Dátum výroby
	Pozrite si návod na použitie
	POZOR
	Sériové číslo
	Hore, neprevracat'
	Skladovať na suchom mieste
	Krehké, zaobchádzať opatrne

VÝROBCA

Reha Fund Sp. z o.o.
ul. Staniewicka 14
03-310 Warszawa, Poľsko
tel. 48 22 59 40 300
fax. 48 22 59 40 307
e-mail: info@rehafund.pl
www.rehafund.pl

DOVOZCA

SANITAS – zdravotnícke pomôcky, s.r.o.
Polárna 6
040 12 Košice
t.č.: 055/62 229 25
e-mail: sanitaske@sanitaske.sk
www.sanitaske.sk

 Verzia: 1.3
Vydané: 04/2022

**Záručný list
Rotopéd RF-902**

Model:	Sériové číslo:	Dátum predaja:	Podpis a pečiatka predajcu:

ZÁRUČNÉ PODMIENKY

1. Výrobca ubezpečuje zákazníka, že predajný predmet, na ktorý je vydaný tento záručný list, je úplne nový a vo vysokej kvalite.
2. Na rotopéd sa vzťahuje záruka 24 mesiacov od dátumu predaja v záručnom liste.
3. Základom pre posúdenie reklamácie je predloženie správne vyplneného záručného listu spolu s priloženým dokladom o kúpe.
4. Prípadné závady na zariadení odstráni REHA FUND Sp. z o. alebo autorizovaným servisným technikom za predpokladu, že rotopéd bol používaný v súlade s určeným účelom a odporúčaniami v návode na použitie.
5. Oprava bude vykonaná čo najskôr, maximálne do 30 dní, odo dňa prevzatia zariadenia na servisnom mieste.
6. Záruka sa nevzťahuje na:
 - činnosti súvisiace s údržbou, čistením a nastavovaním rotopéda popísané v návode na použitie;
 - diely podliehajúce opotrebovaniu pri bežnom používaní;
 - mechanické a tepelné poškodenie rotopéda
 - poškodenie spôsobené používaním zariadenia v rozpore s návodom na používanie, nedbalosťou, vykonávaním nezávislých opráv, úprav alebo konštrukčných zmien.
7. Pred odovzdaním zariadenia autorizovanému servisnému technikovi je potrebné ho vyčistiť v súlade s návodom na použitie, aby bolo vhodné na servisnú kontrolu.
8. Opravy a výmeny náhradných dielov by mali vykonávať autorizovaní servisní technici spoločnosti Reha Fund Sp. z o.
9. V prípade neoprávnenej reklamácie budú zákazníkovi účtované náklady na dopravu.
10. Územný rozsah záručnej ochrany pokrýva územie Slovenskej republiky.
11. Záruka na predávaný tovar nevylučuje, neobmedzuje ani nepozastavuje práva zákazníka vyplývajúce z nesúladu tovaru so zmlouvou.

ZOZNAM SERVISNÝCH OPRAV (vyplní servis)

	Dátum nahlásenia	Objednávacie číslo	Popis závady/rozsah opravy	Dátum opravy	Pečiatka a podpis servisu
1.					
2.					