

NÁVOD NA POUŽITIE PALICA HLINÍKOVÁ RF-510

Katalógové číslo	RF-510
Farba	čierna, hnedá, červená, modrá, šedá, zelená
Max. bezpečné zaťaženie	113 kg
Hmotnosť produktu	0,38 kg
Regulácia výšky	78,7 – 101,6 cm



POZOR!

Skôr ako začnete palicu používať, pozorne si prečítajte nasledujúce pokyny.

POUŽITIE

Palica je určená na pomoc pri pohybe, ochrane pri chôdzi, udržiavaní rovnováhy a prenášaní telesnej hmotnosti, pri úrazových a ortopedických ochoreniach dolných končatín. Vychádzkové palice sú určené pre ľudí s ľahkým postihnutím pohybového aparátu, ktorí potrebujú pomoc pri pohybe.

PRAVIDLÁ BEZPEČNÉHO POUŽÍVANIA

Pre vašu bezpečnosť dodržujte nasledujúce odporúčania:

1. Neprekračujte maximálne povolené zaťaženie.
2. Pri používaní palice buďte vždy mimoriadne opatrní. Vyhnite sa všetkým potenciálnym nebezpečenstvám, ako sú nerovné alebo mäkké povrchy, prekážky v ceste, mokré podlahy atď.
3. Používajte iba originálne príslušenstvo. Používanie neoriginálnych dielov môže mať za následok nesprávne prispôbenie palice, čo môže mať za následok riziko pádu.
4. Palicu neskladujte pri teplotách pod 0°C
5. Akýkoľvek vážny incident súvisiaci s pomôckou sa musí nahlásiť výrobcovi.



POZOR!

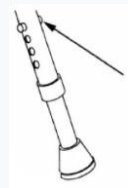
Nedodržanie vyššie uvedených pravidiel bezpečného používania môže viesť k vážnym nehodám.

VÝŠKOVÉ NASTAVENIE

Ak chcete nastaviť palicu na požadovanú výšku:

1. Stlačte uvoľňovacie tlačidlo a jemne otočte spodnú časť tyče;
2. Nastavte požadovanú výšku;
3. Otočte spodnú časť tak, aby gombík zapadol do otvorov.

Starostlivo skontrolujte, či je tlačidlo správne zasunuté v otvoroch.



POZOR!

Výšku palice treba prispôbiť užívateľovi tak, aby udržal rovný postoj s mierne pokrčeným lakťom, potom sa telesná hmotnosť pri chôdzi čiastočne prenáša na palicu.



POZOR!

Nižšie uvedené odporúčania sú odporúčaniami výrobcu, ale je potrebné ich konzultovať s lekárom alebo fyzioterapeutom.

POHYB S PALICOU

Palicu treba položiť na zem súčasne s postihnutou dolnou končatinou. Pamätajte, že palicu treba držať v ruke na opačnej strane než je postihnutá končatina.

Vstávanie zo stoličky:

Palica by mala byť blízko k opierke stoličky. Vezmite palicu do vhodnej ruky, predkloňte sa, voľnou rukou odtlačte rameno stoličky a postavte sa pomocou palice, aby ste sa podopreli.

Sadanie na stoličku:

Choďte k stoličke a otočte sa, kým nepocítite okraj stoličky na zadnej strane nôh. Položte voľnú ruku na rameno stoličky. Nakloňte sa mierne dopredu. Oprite sa o palicu a rameno stoličky a jemne znížte svoju polohu, až dovedy, kým nesedíte na stoličke.

ČISTENIE

1. Plastové diely by sa mali čistiť iba teplou vodou a mydlom;
2. Kovové časti by sa mali čistiť suchou handričkou.

⚠ POZOR!

Na čistenie palice nepoužívajte rozpúšťadlá, bielicidlá ani abrazíva.

ÚDRŽBA

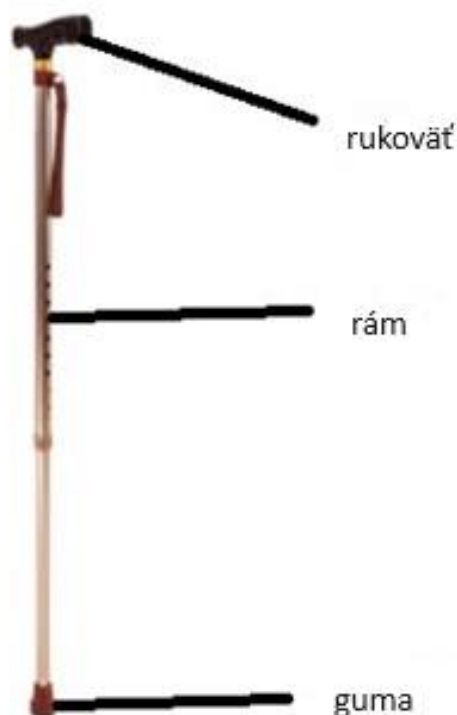
Odporúča sa pravidelne kontrolovať palicu, aby ste sa uistili, že:

1. neobjavili sa žiadne praskliny ani zalomenia;
2. aretačné tlačidlo správne zaisťuje nastavenú výšku;
3. otvory v trubici nie sú zväčšené alebo predĺžené;
4. v rukoväti nie je žiadna vôľa;
5. spodný gumený násadec nie je opotrebovaný – ak áno, vymeňte ho.

⚠ POZOR!

V prípade akýchkoľvek pochybností o vhodnosti použitia zariadenia kontaktujte servisné stredisko výrobcu.











KOMPONENTY PRODUKTU



ZOZNAM POUŽITÝCH MATERIÁLOV

Rám	Aluminium
Guma	Guma bez latexu + železo
Rukoväť	drevo

Vysvetlenie symbolov

	Výrobca
	Označenie CE
	Referenčné číslo
	Dátum výroby
	Pozrite si návod na použitie
	Pozor
	Sériové číslo
	Hore, neprevracajte
	Skladujte na suchommi mieste
	Krehké, zaobchádzajte opatrne

VÝROBCA

Reha Fund Sp. z o.o.

ul. Staniewicka 14

03-310 Warszawa, Poľsko

tel. 48 22 59 40 300

fax. 48 22 59 40 307

e-mail: info@rehafund.pl

www.rehafund.pl

DOVOZCA

SANITAS – zdravotnícke pomôcky, s.r.o.

Polárna 6

040 12 Košice

t.č.: 055/62 229 25

e-mail: sanitaske@sanitaske.sk

www.sanitaske.sk

CE Verzia: 1.3

Vydané: 09/2021

Záručný list
Palica hliníková RF-510

ZÁRUČNÉ PODMIENKY

1. Výrobca ubezpečuje zákazníka, že predajný predmet, na ktorý je vydaný tento záručný list, je úplne nový a vo vysokej kvalite.
2. Na vychádzkovú palicu sa vzťahuje záruka 24 mesiacov od dátumu predaja v záručnom liste.
3. Základom pre posúdenie reklamácie je predloženie správne vyplneného záručného listu spolu s priloženým dokladom o kúpe.
4. Prípadné závady na zariadení odstráni REHA FUND Sp. z o. alebo autorizovaným servisným technikom za predpokladu, že sa zariadenie používalo v súlade s určeným účelom a odporúčaniami v používateľskej príručke.
5. Oprava bude vykonaná čo najskôr, maximálne do 30 dní, odo dňa prevzatia zariadenia na servisnom mieste.
6. Záruka sa nevzťahuje na:
 - činnosti údržby, čistenia a nastavovania opísané v návode na použitie;
 - diely podliehajúce opotrebovaniu pri bežnom používaní;
 - mechanické a tepelné poškodenie, napr.
 - poškodenie spôsobené používaním zariadenia v rozpore s návodom na obsluhu, nedbalosťou, vykonávaním nezávislých opráv, úprav alebo konštrukčných zmien.
7. Pred vrátením zariadenia autorizovaným servisným technikom je potrebné ho vyčistiť v súlade s návodom na použitie, aby bolo vhodné na servisnú kontrolu.
8. Opravy a výmeny náhradných dielov by mali vykonávať autorizovaní servisní technici spoločnosti Reha Fund Sp. z o.
9. V prípade neoprávnenej reklamácie budú zákazníkovi účtované náklady na dopravu.
10. Územný rozsah záručnej ochrany pokrýva územie Slovenskej republiky.
11. Záruka na predávaný tovar nevyklučuje, neobmedzuje ani nepozastavuje práva zákazníka vyplývajúce z nesúladu tovaru so zmlouvou.

ZOZNAM SERVISNÝCH OPRAV (vyplní servis)

	Dátum nahlásenia	Objednávacie číslo	Popis závady/rozsah opravy	Dátum opravy	Pečiatka a podpis servisu
1.					
2.					