

NÁVOD NA POUŽITIE

Stolička na osobnú hygienu WILSON 811

Katalógové číslo:	RF-811
Celková šírka:	37 cm
Šírka sedadla:	42 cm
Celková výška:	35 – 45 cm
Celková dĺžka:	63,5 cm
Hĺbka sedadla:	38 cm
Maximálne bezpečné zaťaženie:	100 kg
Hmotnosť:	1,95 kg



POZOR: Pred použitím stoličky si pozorne prečítajte nasledujúce pokyny.

ÚČEL

Stolička umožňuje ľuďom so zníženou pohyblivosťou, ľuďom po operáciách, seniorom udržiavať každodennú osobnú hygienu a zároveň si zachovať značnú nezávislosť. Špeciálny výrez umožňuje aj starostlivosť o intímnu hygienu. Vďaka tomuto zariadeniu sa výrazne znižuje riziko pádu alebo iného úrazu, ktorý je možný v sprche.

BEZPEČNOSTNÉ PRAVIDLÁ

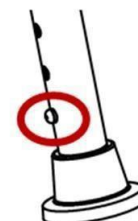
Z bezpečnostných dôvodov je potrebné dodržiavať nasledujúce odporúčania:

1. Pred použitím stoličky sa uistite, že:
 - a. je výška sedadla vhodne nastavená
 - b. uzamykacie tlačidlá fungujú správne
 - c. gumové krytky sú v dobrom stave
 - d. všetky nohy sú nastavené v rovnakej výške
2. Používajte len originálne príslušenstvo. Použitie neoriginálnych dielov môže mať za následok nedostatočné prispôbenie stoličky, čo môže viesť k riziku pádu
3. Neprekračujte maximálne prípustné zaťaženie stoličky
4. Neskladujte pri teplote nižšej ako 0°C
5. Pred použitím sa uistite, že sú nožičky nastavené v rovnakej výške
6. Nepokúšajte sa stoličku posúvať nahor alebo nadol naklonenú vodou, ľadom alebo olejom
7. Stolička sa musí používať na rovnom povrchu
8. Každý závažný incident týkajúci sa pomôcky sa musí nahlásiť výrobcovi

POZOR! Nedodržiavanie týchto bezpečnostných opatrení môže viesť k vážnym nehodám.

NASTAVENIE VÝŠKY

1. Stlačte bezpečnostné tlačidlo na nohe stoličky a jemne ňou otočte
2. Nastavte správnu výšku
3. Namierte tlačidlo na príslušný otvor, čím sa päťka zaistí v požadovanej výške
4. Zopakujte vyššie uvedené kroky na každej nohe a uistite sa, že sú všetky nohy v rovnakej výške



POZNÁMKA: Uistite sa, že sú všetky nožičky správne zaistené a nastavené do rovnakej výšky.

ČASTI STOLIČKY:



SEDENIE A VSTÁVANIE

1. Uistite sa, že stolička stojí pevne a je pripravená na použitie
2. Postavte sa chrbtom k stoličke tak, aby ste sa zadnou časťou kolien dotýkali prednej časti stoličky
3. Natiahnite ruky dozadu a oprite sa dlaňami o sedadlo
4. Pomaly sa posadzte na stoličku, pokrčte lakty a ak je to možné aj kolena a boky
5. Ak chcete vstať zo stoličky, oprite sa rukami o sedadlo a zdvihnite sa

ČISTENIE A ÚDRŽBA











1. Odporúča sa pravidelne kontrolovať stoličku, či nie je poškodená alebo či nemá viditeľné známky opotrebovania
2. Pravidelne kontrolujte, či:
 - a. na ráme sa neobjavili žiadne praskliny ani zlomy
 - b. aretačné tlačidlo správne zaistí nastavenú výšku
 - c. otvory v rúrkach nie sú zväčšené alebo predĺžené
 - d. spodné krytky nie sú opotrebované – ak áno, mali by sa vymeniť
 - e. žiadne iné časti stoličky nie sú uvoľnené alebo poškodené
3. odporúča sa pravidelne čistiť stoličku mäkkou handričkou a mydlovou vodou
4. po vyčistení stoličku osušte mäkkou handričkou
5. pred použitím skontrolujte pevnosť skrutiek a stabilitu stoličky
6. pravidelné čistenie zabráni znečisteniu trubičiek a zabezpečí správnu funkciu stoličky

POZOR: Na čistenie stoličky nepoužívajte rozpúšťadlá, bielidlá ani abrazívne čistiace prostriedky.

ZOZNAM POUŽITÝCH MATERIÁLOV

Rám	hliník
Sedadlo	PE (polyetylén)
Násadec	guma
Aretné tlačidlo	ocel'

Vysvetlenie symbolov

	Výrobca
	Označenie CE
	Referenčné číslo
	Dátum výroby
	Pozrite si návod na použitie
	POZOR
	Sériové číslo
	Hore, neprevracat'
	Skladujte na suchom mieste
	Krehké, zaobchádzajte opatrne

VÝROBCA

Reha Fund Sp. z o.o.

ul. Staniewicka 14

03-310 Warszawa, Poľsko

tel. 48 22 59 40 300

fax. 48 22 59 40 307

e-mail: info@rehafund.pl

www.rehafund.pl

DOVOZCA

SANITAS – zdravotnícke pomôcky, s.r.o.

Polárna 6

040 12 Košice

t.č.: 055/62 229 25

e-mail: sanitaske@sanitaske.sk

www.sanitaske.sk

CE Verzia: 1.2

Vydané: 02/2021

Záručný list
Stolička na osobnú hygienu WILSON 811

Model:	Sériové číslo:	Dátum predaja	Podpis a pečiatka predajcu:

ZÁRUČNÉ PODMIENKY

1. Výrobca ubezpečuje zákazníka, že tovar, na ktorý je vydaný tento záručný list, je úplne nový a vysoko kvalitný.
2. Na výrobok sa vzťahuje záruka 24 mesiacov od dátumu predaja uvedeného v záručnom liste.
3. Základom pre posúdenie reklamácie je predloženie správne vyplneného záručného listu spolu s priloženým dokladom o kúpe.
4. Prípadné závady na zariadení odstráni REHA FUND Sp. z o. alebo autorizovaným servisným technikom, za predpokladu, že výrobok bol používaný v súlade s určeným účelom a odporúčaniami v návode na použitie
5. Oprava/výmena bude vykonaná čo najskôr, maximálne však do 30 dní od dátumu prevzatia zariadenia v servisnom stredisku.
6. Záruka sa nevzťahuje na:
 - činnosti súvisiace s údržbou, čistením a nastavovaním remeňa popísané v návode na použitie;
 - diely podliehajúce opotrebovaniu pri bežnom používaní;
 - mechanické a tepelné poškodenie remeňa, napr.
 - poškodenie spôsobené používaním zariadenia v rozpore s návodom na obsluhu, nedbalosťou, vykonávaním nezávislých opráv, úprav alebo konštrukčných zmien.
7. Pred vrátením zariadenia autorizovaným servisným technikom je potrebné ho vyčistiť v súlade s návodom na použitie, aby bolo vhodné na servis.
8. Opravy a výmenu náhradných dielov by mali vykonávať autorizovaní servisní technici spoločnosti Reha Fund Sp. z o.
9. V prípade neoprávnenej reklamácie budú zákazníkovi účtované náklady na dopravu.
10. Územný rozsah záručnej ochrany pokrýva územie Slovenskej republiky.
11. Záruka na predávaný tovar nevyučuje, neobmedzuje ani nepozastavuje práva zákazníka vyplývajúce z nesúladu tovaru so zmlouvou.

ZOZNAM SERVISNÝCH OPRAV (vyplní servis)

	Dátum nahlásenia	Objednávacie číslo	Popis závady/rozsah opravy	Dátum opravy	Pečiatka a podpis servisu
1.					
2.					